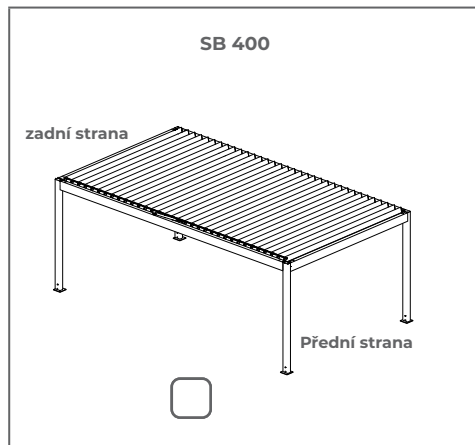


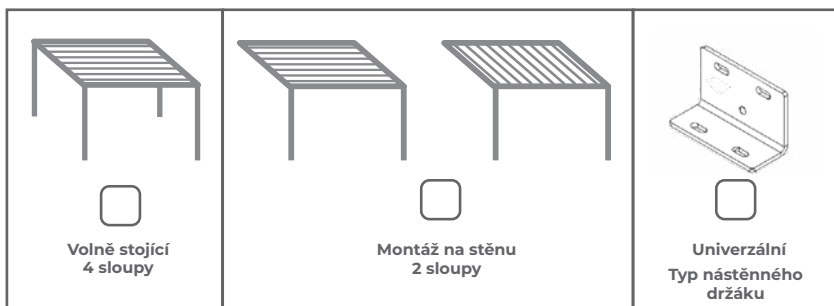
1. Model SB 400



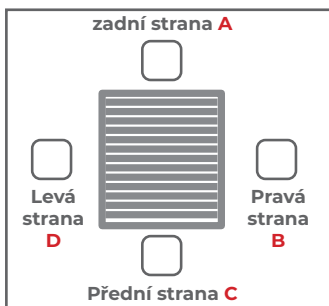
| ODTOKY ZE ŽLABŮ | |
|---|---|
| Připraveno ve žlabu zleva/zprava Bez otvorů (pouze odtok) | Odvodňovací otvor ve vzdálenosti [...] od zadní části k ose otvoru. |
| 1 | 1 mm |
| 2 | 2 mm |
| 3 | 3 mm |
| 4 | 4 mm |

*Za příplatek plastový odtok

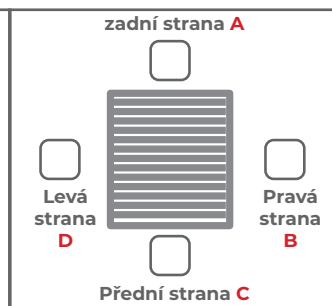
2. Varianta pergoly



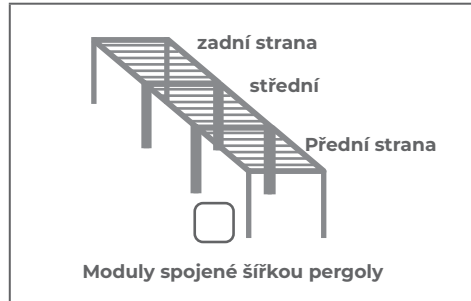
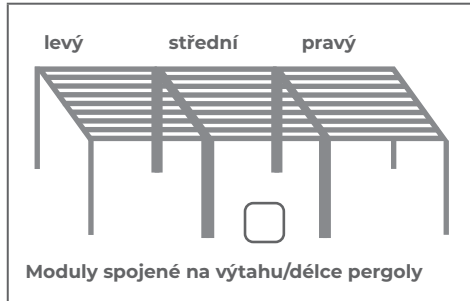
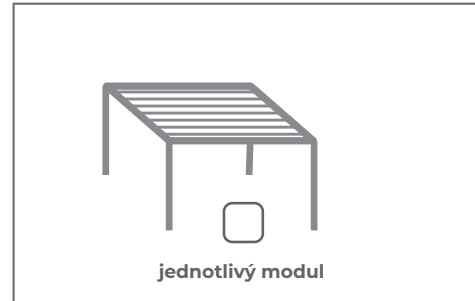
Strana pro upevnění na stěnu



Strana odvodnění



Modulární systém?

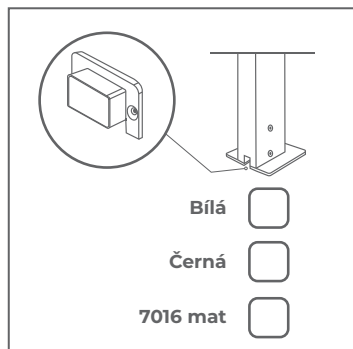


4. Barvy

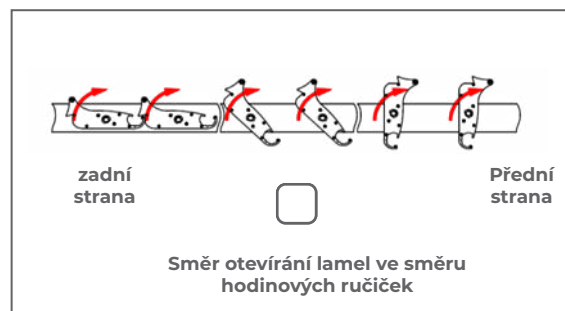
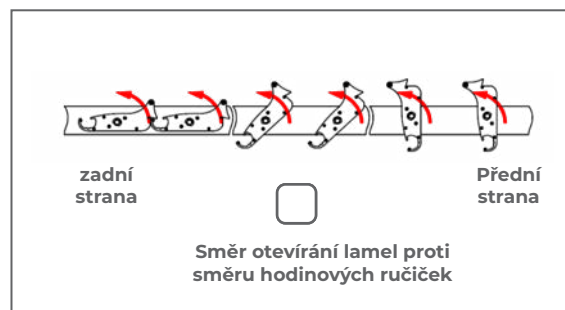
| profilů | lamely |
|--|--------------------------|
| <input type="checkbox"/> Ral 9016 mat | <input type="checkbox"/> |
| <input type="checkbox"/> FSM 71319 struktura | <input type="checkbox"/> |
| <input type="checkbox"/> RAL 7016 mat | <input type="checkbox"/> |
| Jiná barva RAL* profilů | |
| <input type="text"/> | |
| Jiná barva RAL* lamel | |
| <input type="text"/> | |

* za příplatek

5. Barvy krytu odtoku



6. Směr otevírání lamel



7. Sklon střechy

Rovná střecha

Šikmá střecha směrem K MOTORU

Šikmá střecha směrem OD motoru*

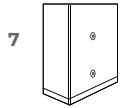

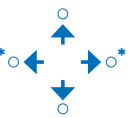
* standardně šikmá střecha směrem OD motoru

** Příčný sklon 20 mm pro konce střechy

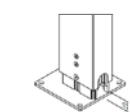
8. Patky

OZNAČTE SMĚR ODVODU VODY

* Odvodnění na širší straně sloupky za příplatek

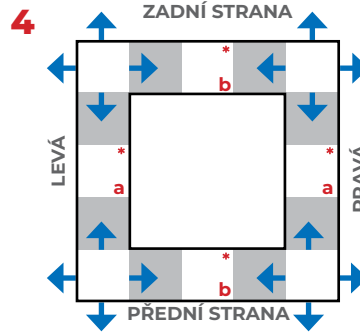
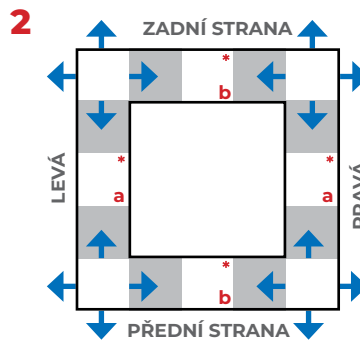
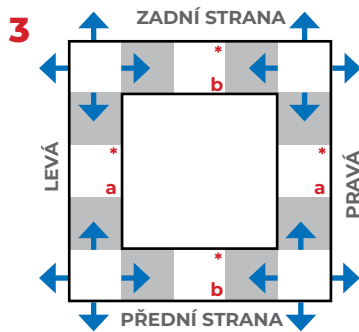
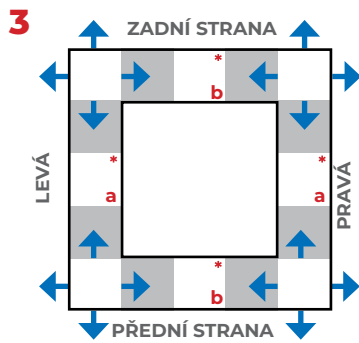


Z ZAPUŠTĚNÁ PATKA



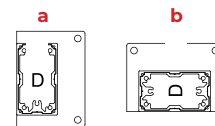
R NASTAVITELNÁ PATKA

9. Zadejte typ patky do příslušných bílých políček, pro každý objednaný modul (max. 4 na jednom formuláři).



*DODATEČNÉ SLOUPY (BEZ ODVODNĚNÍ) ZA PŘÍPLATEK

UMÍSTĚNÍ DODATEČNÝCH SLOUPŮ



*** VZDÁLENOST MEZI SLOUPY LEVÝ A PRAVÝ MEZISLOUPEK, VŮLE K ZADNÍMU SLOUPKU

MEZILEHLÉ SLOUPY PŘEDNÍ A ZADNÍ, VŮLE K LEVÉMU SLOUPKU



U STĚNOVÉ VERZE BEZ NAPŘ. ZADNÍCH SLOUPKŮ JE VZDÁLENOST MĚŘENÁ OD MEZISLOUPKU KE KONCI PERGOLY.

10. Rozměry

| l.p | Šířka max. 4000 mm | Výťah/Délka max. 7000 mm | Světlná výška max. 2800 mm | Strana motoru levá/pravá | Strana pro upevnění na stěnu levá/ pravá přední/ zadní | Odtoková strana levá/ pravá přední/ zadní | Modul: 1. Jednotlivý 2. Levý/střední/pravý 3. Přední/střední/zadní | Mezisloupec levá/pravá přední/zadní | mezisloupec Symetrický nebo uveďte vzdálenost od mezilehlého sloupky *** |
|-----|--------------------|--------------------------|----------------------------|-----------------------------|---|--|---|--|---|
| 1 | | | | | | | | | |
| 2 | | | | | | | | | |
| 3 | | | | | | | | | |
| 4 | | | | | | | | | |

11. Ovládání

Motor Picolo 230V 0-90°

Motor Pergola 24V 0-120°

Somfy slim RTS

Somfy slim IO

Elero Combio 868

** řídicí jednotka BLEBOX

Dálkový ovladač 5k RTS

Dálkový ovladač 5k IO

Dálkový ovladač 5k Elero

** Dálkový ovladač BLEBOX

* Ovládání za příplatek

** ovládání v ceně

Dodatečná revize nosníku za držákem motoru

12. Ovládání LED

LED pásek po vnitřním obvodu pergoly 3200K COB

Světelné body v lamelách* 3200K

* rádiový přijímač kompatibilní s vybranou řídicí jednotkou v ceně;

13. Montáž napájecího zdroje LED, výběr sloupky

Mí light + Pilot V ceně

Somfy white Led Receiver IO

Somfy Lighting Slim Receiver RTS

Elero COMBIO 868 LI

BLEBOX W LIGHT BOX PRO

14. Montáž zdroje LED, montáž na sloup



Dodatečná automatika Dálkové ovládání/senzory atd.

Adresa pro doručení

Poznámky:

Kupující prohlašuje, že ovládá český jazyk a rozumí prohlášením učiněným a přijatým v českém jazyce. Rozumí své objednávce, přečetl si Všeobecné obchodní podmínky, Všeobecné záruční podmínky, technická a provozní dokumentace a prohlášení o vlastnostech a souhlasí s nimi. Pro venkovní systémy platí Prohlášení o shodě pro motorové systémy a Informace pro instalaci bezpečnostních prvků pro vnitřní řetězové a šňůrové systémy, které jsou k dispozici na adrese: www.selt.com/dte-cz

Signature

Objednavatel

Datum